




**REKOMENDOWANE KLEJE DO PŁYTEK I PANELI WINYLOWYCH
KLEJENIE NA SUCHO**

	Producent	Nazwa
	Schonox GmbH	iFLOOR
	Uzin Utz AG	U 3000
	Uzin Utz AG	SWITCHTEC Sigan 1,2,3*
	Wakol Chemie	D 3330
	*Odpowiednie podpowierzchnie dla Sigan1,2,3 znajdują się na www.uzin-utz.com	
<p>Wymienione tu kleje wymagają równomiernie chłonnego podłoża</p> <p>Po zainstalowaniu wykładzinę należy walcować albo ostrożnie rozetrzeć</p> <p>Wszystkie polecane przez nas kleje należy stosować zgodnie z zaleceniami ich producentów</p> <p>Wszelkie kleje, których nie wymieniono powyżej, nie zostały przez nas sprawdzone w odnośnie kompatybilności z naszymi produktami.</p> <p>Ważne: podczas instalacji wykładzin designerskich w pomieszczeniach przeszklonych lub z dużymi połaciami okien o wysokim stopniu nasłonecznienia, należy stosować termoutwardzalny klej żywiczny.</p>		

POLFLOR